



**2007**

---

**Vörösmarty Mihály Gimnázium**

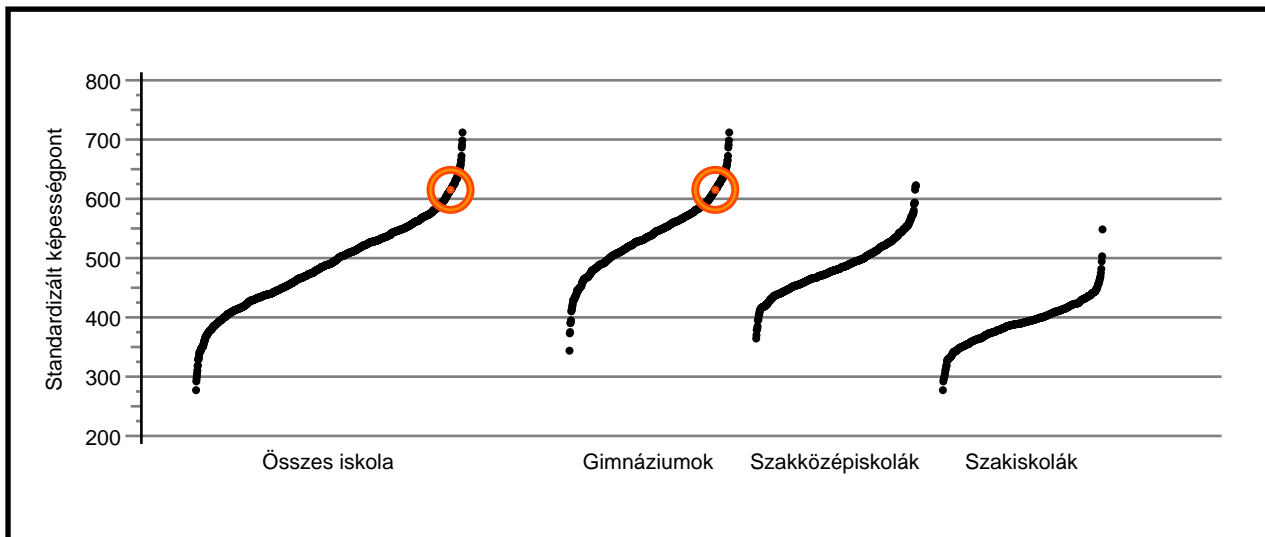
**Az Önök iskolájára vonatkozó egyedi adatok  
táblázatokban és grafikonokon**

***10. évfolyam  
matematika***

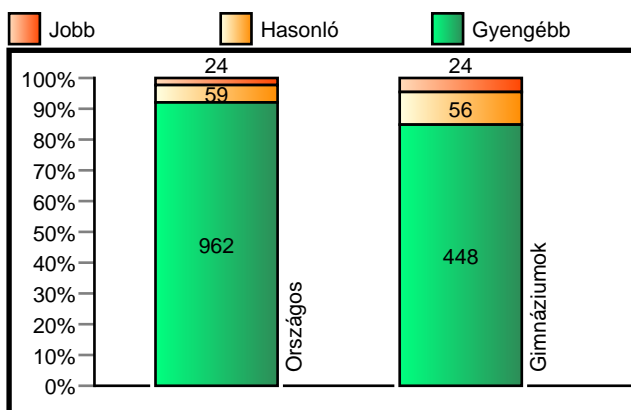


Az Önök iskolájának átlageredménye matematikából a többi iskola eredményeihez viszonyítva

## Az iskolák átlageredményeinek összehasonlítása



## A szignifikánsan jobban, hasonlóan, illetve gyengébben teljesít iskolák száma és aránya

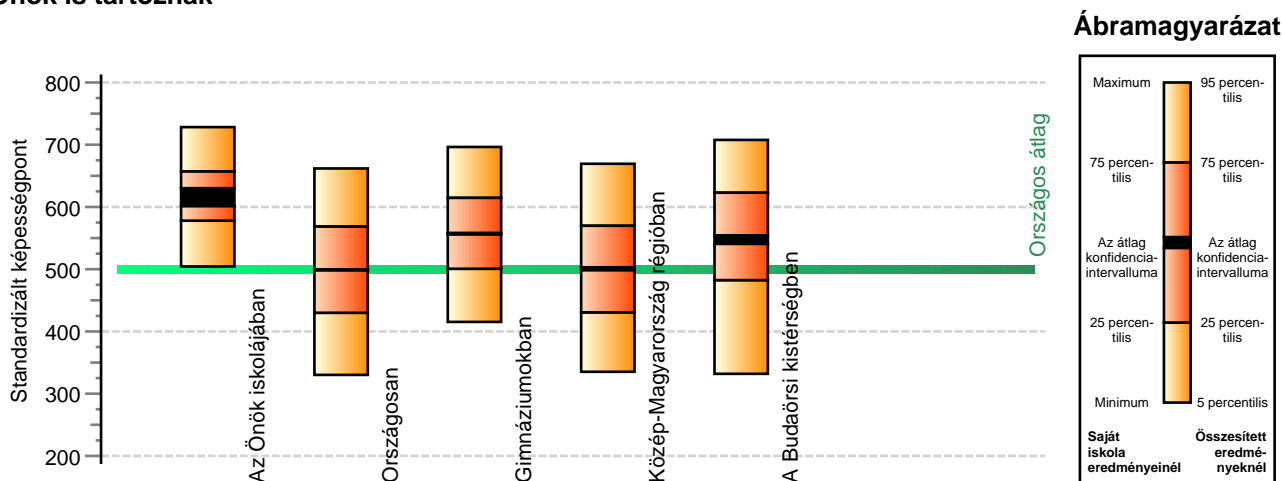


## Átlageredmények és konfidencia-intervallumok

Országos átlag	499	(498; 500)	<b>Az Önök átlaga</b>	<b>617</b>	(602; 630)
Gimnáziumok átlaga	557	(556; 558)			
Szakközépiskolák átlaga	495	(494; 496)			
Szakiskolák átlaga	396	(395; 398)			

A tanulók képességeloszlásának néhány jellemzője matematikából

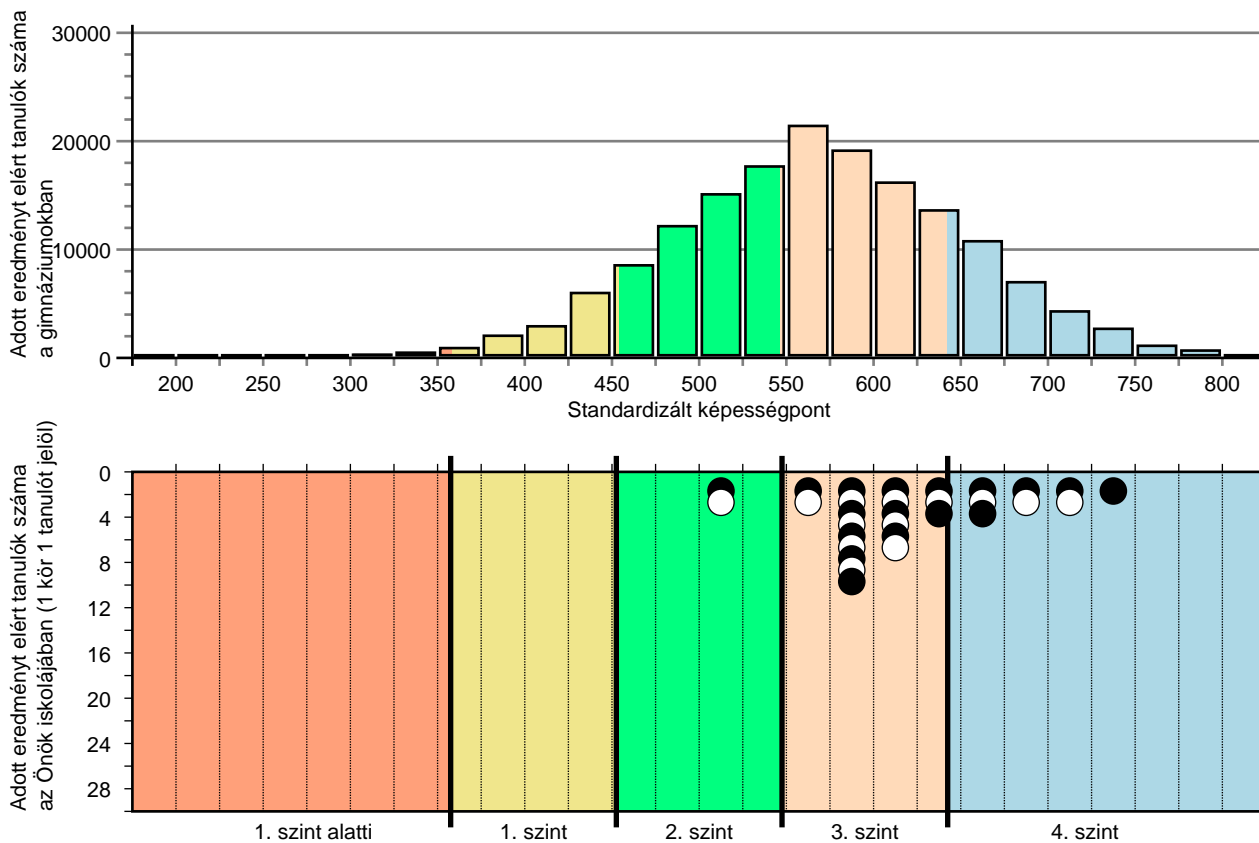
A tanulók képességeloszlása az Önök iskolájában és azokban a részpopulációkban, amelyekbe Önök is tartoznak



A tanulók képességeloszlása az egyes részpopulációkban						
	Minimum	25 percent.	Átlag (konf. int.)	75 percent.	Maximum	
<b>Az Önök iskolájában</b>	<b>504</b>	<b>578</b>	<b>617 (602; 630)</b>	<b>657</b>	<b>728</b>	
	5 percentilis	25 percent.	Átlag (konf. int.)	75 percent.	95 percent.	
Országosan	330	430	499 (498; 500)	568	662	
Gimnáziumokban	415	501	557 (556; 558)	615	696	
Közép-Magyarország régiójában	335	431	501 (499; 503)	570	669	
A Budaörsi kistérségben	332	482	549 (541; 554)	623	708	

Standardizált képességek matematikából iskolatípusonként

A tanulók eredményei a gimnáziumokban és az Önök gimnáziumaiban



A tanulók képességszintek szerinti százalékos megoszlása a gimnáziumokban és az Önök gimnáziumaiban

